



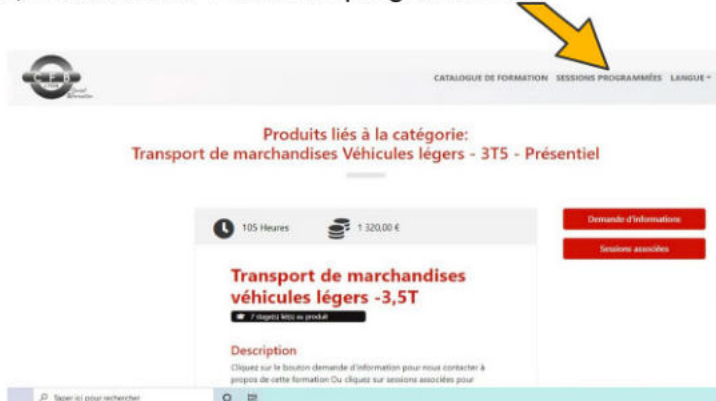
ATTENTION ! Les personnes qui souhaitent utiliser leur CPF (Compte Personnel de Formation) doivent procéder à l'étape complète citée ci-dessous :

1/ Comment s'inscrire ?

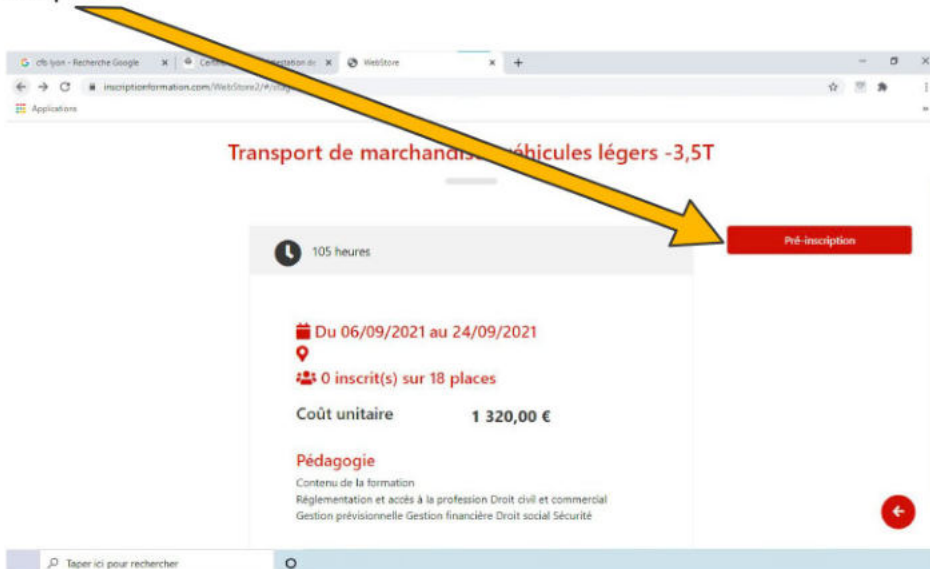
- Il faut sélectionner la formation choisie et cliquer sur l'onglet « **je m'inscris** ».



2/ Pour continuer l'inscription, il faut choisir « sessions programmées »



3/ Sélectionner pré-inscription



4/ Attention ! Renseigner la fiche en notant le **numéro de portable** dans l'onglet « numéro de tel. » sinon un message d'erreur s'affichera. Une fois la fiche totalement renseignée, il faut valider. Vous aurez alors un message qui vous indiquera que votre demande a bien été envoyée avec succès. Le Centre de formation a reçu votre demande et doit la valider

La démarche pour l'inscription est alors terminée pour ceux qui n'ont pas de financement CPF

Pour ceux qui ont un financement CPF, il faut continuer la procédure ci-dessous

5/ Pour les personnes qui ont une prise en charge « **CPF** », il faut revenir sur le site CFB LYON, sur la formation choisie et cliquer sur l'onglet « Accès au compte de formation »

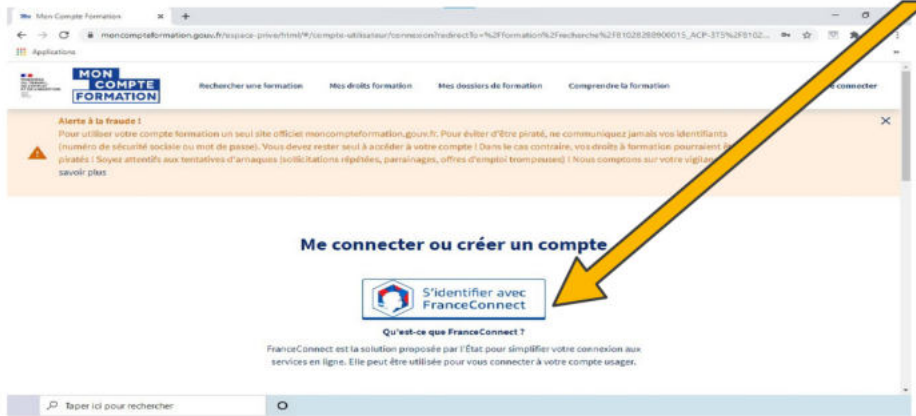
6/ Une page s'affiche, il faut alors cliquer sur l'onglet « **Me connecter** »

Remarque importante :

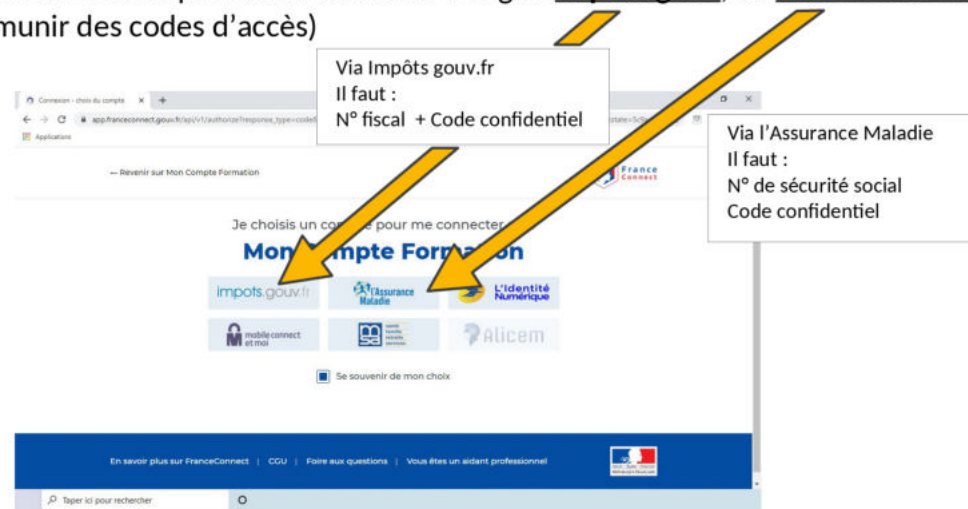
À compter de cette étape 6, vous entrez sur le site internet du CPF. Si vous rencontrez des problèmes, ce n'est plus de notre ressort.

**Besoin d'aide ?
Appelez le 0970 823 551**

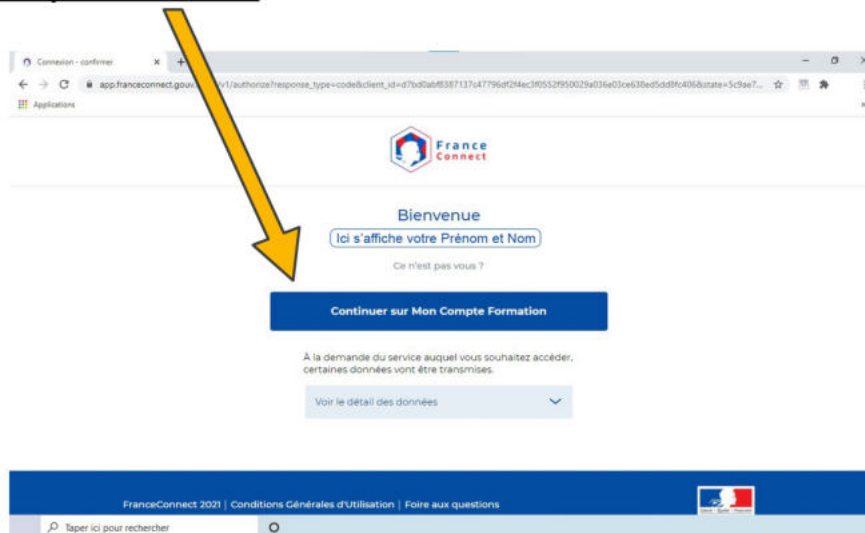
7/ Pour demander un financement CPF, il faut obligatoirement avoir créé un compte « **FranceConnect** ».



8/ **Mon compte formation via France CONNECT** est maintenant créé. Il faut sélectionner un des onglets pour poursuivre la demande CPF. Vous avez la possibilité de choisir l'onglet **impots.gouv**, de **l'assurance Maladie**, etc.. Dans tous les cas, il faut se munir des codes d'accès)



9/ Vous serez redirigé sur votre compte FranceConnect et vous devrez poursuivre en sélectionnant l'onglet « continuer sur « **Mon compte formation** »

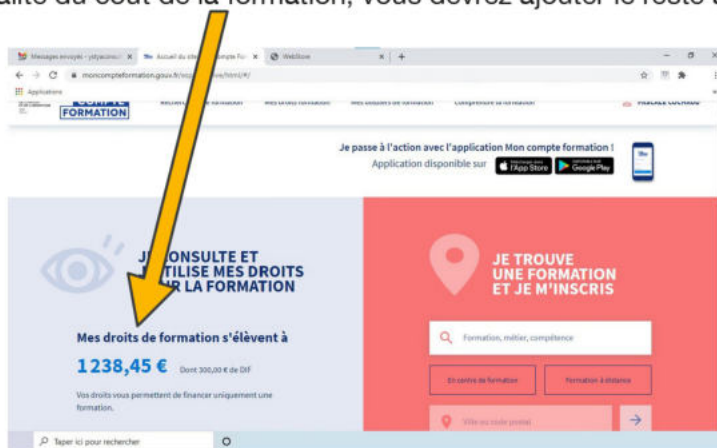


Remarque importante :

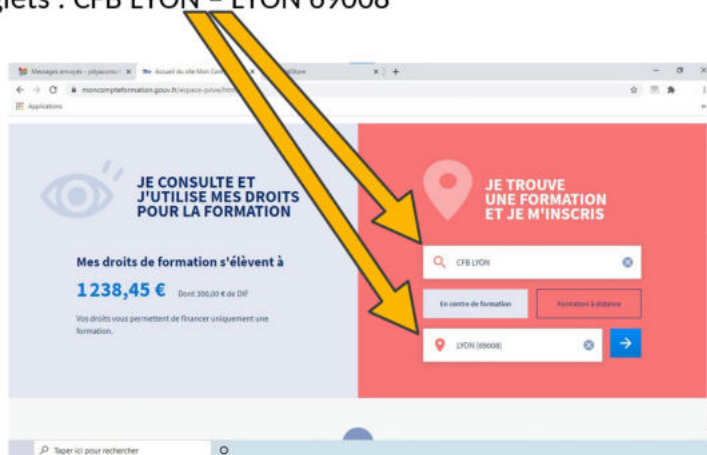
Dans cette étape, vous êtes toujours sur le site internet du CPF.

Vous rencontrez des difficultés de tout ordre ? Appelez le 0970 823 551

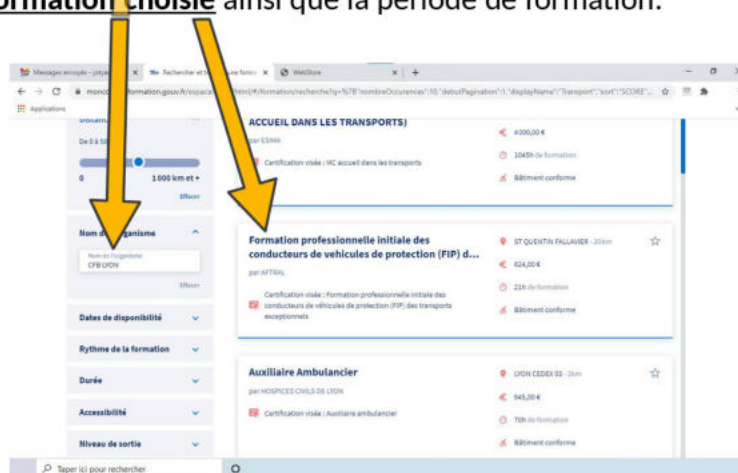
10/ Vous pouvez alors consulter **le montant concernant vos droits à la formation**. Bon à savoir, si le montant de vos droits ne couvre pas la totalité du coût de la formation, vous devrez ajouter le reste à devoir avec votre carte bancaire.




11/ Vous renseignerez les onglets : CFB LYON – LYON 69008



12/ Vous renseignerez dans l'onglet « **Nom de l'organisme** » CFB LYON puis rechercher en cliquant sur entrée, ensuite vous sélectionnerez la **formation choisie** ainsi que la période de formation.



13/ L'organisme de formation reçoit votre demande et procède à la validation.

14/  **ATTENTION ! Une étape obligatoire :** Vous devez régulièrement surveiller votre compte CPF car il faut confirmer votre inscription afin que vous soyez inscrit



Remarque importante :

Dans cette étape, vous êtes toujours sur le site internet du **CPF**.

**Vous rencontrez des difficultés de tout ordre ?
Appelez le 0970 823 551**